

Vissen volgens de wet

Reglement Openbare visserij 2018**bis***

OPGELET!

Raadpleeg de website van het Agentschap voor Natuur en Bos voor de volledige wetgeving en recente informatie

www.natuurenbos.be/visserij

*** Er zijn nieuwe regels van toepassing sedert 22 september 2018! Dit Reglement vervangt de vorige versie.**



**AGENTSCHAP
NATUUR & BOS**

Wanneer en hoe mag je vissen?

Om de visbestanden te beschermen zijn er twee types van maatregelen:

- Periodes waarin je niet mag vissen op bepaalde vissoorten.
- Ecologisch waardevolle wateren vermeld op p 6-7, waar het vissen in bepaalde periodes verboden is.

	Januari	Februari	Maart	April		Mei	Juni	Juli	Augustus	September	Oktober	November	December
				1-15	16-30								
Forel	✗	✗	✓	✓	✗	✗	✓	✓	✓	✓	✗	✗	✗
Snoek en snoekbaars	✓	✓	✗	✗	✗	✗	✓	✓	✓	✓	✓	✓	✓
Alle andere soorten	✓	✓	✓	✓	✗	✗	✓	✓	✓	✓	✓	✓	✓
Vissen met aasvissen	✓	✓	✗	✗	✗	✗	✓	✓	✓	✓	✓	✓	✓
Nachtvisserij	✗	✗	✗	✗	✗	✗	✗	✗	✗	✗	✗	✗	✗
Peurvissen	✓	✓	✓	✓	✓	✓	✓	✓	✓	✓	✓	✓	✓
Wadend vissen	✗	✗	✓	✓	✗	✗	✓	✓	✓	✓	✓	✓	✗
Vliegvisserij	✓	✓	✓	✓	✓	✓	✓	✓	✓	✓	✓	✓	✓



Toegelaten



Verboden



Verboden in de wateren vermeld op p. 6-7

Alle vissen die je toevallig vangt in de tijd waarin het vissen erop volgens voorgaande tabel verboden is, moet je onmiddellijk en voorzichtig in het water van herkomst vrijlaten.

Opgelet: de eigenaar of beheerder van een water kan lokale toegangsregels opleggen waardoor het vissen op bepaalde tijdstippen en plaatsen toch niet mogelijk is. In sommige wateren heb je ook een expliciete toelating van de eigenaar nodig om er te mogen vissen.

Meeneembepmerking, vervoer en in bezit houden van vissen

Het gebruik van een leefnet is verboden in het belang van een efficiënte handhaving van de regels over het meenemen, vervoeren en in bezit houden van vissen!











<p>Vissen > 15 cm</p>	<p>Een visser mag maximaal 5 dode vissen groter dan 15 cm vervoeren en tijdens het hengelen in bezit houden. Enkel paling mag je levend in bezit houden.</p> <p>Voor paling en snoekbaars is het aantal bovendien beperkt tot maximaal 3 stuks. Bijvoorbeeld: heb je al 3 snoekbaarzen en 1 blankvoorn, dan mag je maximaal nog maar 1 paling in bezit houden.</p>
---------------------------------	---

<p>Aasvissen ≤ 15 cm</p>	<p>Een visser mag maximaal 20 aasvissen kleiner dan of gelijk aan 15 cm vervoeren en tijdens het hengelen in bezit houden. Het betreft maximaal 5 levende aasvissen, de overige aasvissen moeten dood zijn.</p>
---------------------------------	---

Toegelaten vissoorten

Uitsluitend de 10 hieronder afgebeelde vissoorten mag je vervoeren, tijdens het hengelen in bezit houden of gebruiken als aasvis. Alle andere vissoorten moet je na vangst onmiddellijk en voorzichtig vrijlaten in het water van herkomst.

- Levende aasvissen en levende paling mag je enkel in een emmer of recipiënt gevuld met water bewaren en vervoeren.
- Houd rekening met de maten op vissoorten.
- Van 16 april tot en met 31 mei en ook tijdens de nachtvisserij mag je geen vissen vervoeren, tijdens het hengelen in bezit houden of gebruiken als aasvis.

 <p>baars</p>	 <p>beekforel minimummaat 30 cm</p>	 <p>blankvoorn</p>
 <p>brasem</p>	 <p>kolblei of blei</p>	 <p>paling minimummaat 30 cm</p>
 <p>rietvoorn</p>	 <p>riviergrondel</p>	 <p>snoekbaars minimummaat 45 cm maximummaat 70 cm</p>
 <p>winde</p>		

Maten op vissoorten

Vissen die kleiner zijn dan de minimummaten of groter dan de maximummaat, moet je onmiddellijk en voorzichtig in het water van herkomst vrijlaten. De lengte wordt gemeten van de punt van de bek tot het uiteinde van de staartvin. Je kan best steeds een meetlatje op zak hebben.

- Paling en beekforel: minimummaat 30 cm.
- Snoekbaars: minimummaat 45 cm en maximummaat 70 cm

Peurvissen

Het is altijd en in alle wateren toegelaten met de peur op paling te vissen. Hengelaars mogen tijdens het vissen in de periode van 16 april tot en met 31 mei of tijdens de nachtvisserij alleen paling in het bezit hebben of meenemen op voorwaarde dat ze gebruik maken van één peur en geen andere hengel gebruiken.

Vliegvisserij

In alle wateren is het vliegvisserij vanaf de oever toch toegelaten van 16 april tot en met 31 mei. Elke gevangen vis moet je onmiddellijk en voorzichtig in het water van herkomst vrijlaten.

Beschermde soorten

19 vissoorten en de inlandse rivierkreeft zijn in onze wateren zeer zeldzaam. Om deze soorten in stand te houden, mag je ze niet meer vangen. Laat deze vissen na eventuele vangst dan ook onmiddellijk en voorzichtig vrij in het water van herkomst. Het betreft de volgende soorten:

Atlantische zalm, beekprik, bierpje, bittervoorn, elft, fint, gestippelde alver, grote marene, grote modderkruiper, houting, inlandse kreeft, kleine modderkruiper, kwabaal, rivierdonderpad, rivierprik, steur, vetje, vlagzalm, zeeforel en zeeprik.

Bijzondere bepalingen zeevissoorten

Zeebaars

- Van 1 januari tot en met 30 juni: volledige terugzetverplichting.
- Van 1 juli tot en met 31 december: een hengelaar mag per dag maximum 1 zeebaars (minimummaat 42 cm) vervoeren en tijdens het hengelen in bezit houden.

Overige zeevissoorten

In afwijking van de regels op p. 3 mag je het hele jaar door, zowel overdag als tijdens de nachtvisserij, een onbeperkt aantal dode zeevissoorten vervoeren en tijdens het hengelen in bezit houden.

Nachtvisserij

Nachtvisserij: vissen van twee uur na zonsondergang tot twee uur voor zonsopgang. Een **groot visverlof** is verplicht!

Nachtvisserij is verboden in de ecologisch waardevolle wateren vermeld op p. 6-7!


Nachtvisserij is in principe toegelaten in alle andere wateren, niet vermeld op p. 6-7.

Opgelet: de eigenaar of beheerder kan de toegang tot een water beperken door lokale toegangsregels op te leggen zodat nachtvisserij niet mogelijk is. In sommige wateren heb je ook een expliciete toelating van de eigenaar nodig om er te mogen vissen.

Bijzondere voorwaarden nachtvisserij

Laat altijd elke gevangen vis onmiddellijk en voorzichtig vrij in het water van herkomst.

Je mag geen enkele vis in je bezit hebben, zelfs niet als je die vis buiten de periode van nachtvisserij hebt gevangen.



Het gebruik van kunstas met een totale lengte van meer dan 2 cm is verboden.

Het gebruik van vis of delen ervan als aas is verboden.

Terugzetverplichting in Zwalm en IJse

Ter bescherming van de populaties van zeldzame vissoorten is in de waterlopen Zwalm en IJse en hun zijwaterlopen een volledige terugzetverplichting van toepassing en is het bezit en het gebruik van aasvissen niet toegelaten.

Ecologisch waardevolle viswateren met beperkingen voor de visserij

- *Vissen is verboden in de paaiperiode van 16 april tot en met 31 mei.*
- *Nachtvisserij, vissen van twee uur na zonsondergang tot twee uur voor zonsopgang, is verboden.*
- *Het gebruik van kunstaas met een totale lengte van meer dan 2 cm en het gebruik van vis of delen ervan als aas is verboden van 1 maart tot en met 15 april.*
- **Opgelet:** *in sommige wateren kunnen lokale toegangsregels van toepassing zijn. Respecteer altijd de toegangsuren van een viswater en informeer je goed ter plaatse.*

1) ALLE ONBEVAARBARE WATERLOPEN

2) Waterwegen of bevaarbare waterlopen (of gedeeltes ervan)

Leiemeanders

Oude Leie Bourgoyen	Oude Leie Schoendalebocht
Oude Leie Astene	Oude Leie Ooigem
Oude Leie Grammene	Oude Leie Bavikhove
Oude Leie Gottem	Oude Leie Wevelgem
Oude Leie Oeselgem	(Groot Volander en Leiebos)
Oude Leie Sint-Baafs-Vijve	Oude Leie Menen (aan de Sluizenkaai ten noorden van de oude sluisen)

Scheldemeanders

Oude Schelde Zonneput	Oude Schelde De Sterre
Oude Schelde Doornhammeke	Oude Schelde Nederename
Oude Schelde Teirlinckput	Oude Schelde Melden het Veer
Oude Schelde Kriephoek	Oude Schelde het Anker
Oude Schelde Meilegem	Oude Schelde Elsegem
Oude Schelde Measureput	Oude Schelde Berchem Meerse
Oude Schelde Blarewater	Oude Schelde Scheiteput
Oude Schelde Spettekraai	Oude Schelde Kerkhove
Oude Schelde Heurne-Heuvel	Oude Schelde Coupure Outrijve

Schelde-estuarium

Het betreft de volgende wateren of delen van wateren die als bevaarbaar gerangschikt zijn: Oude Durme Hamme, Zenne en Zenne-afleiding in Epegem, Nete stroomopwaarts de samenvloeiing met het Netekanaal in Duffel, Kleine Nete Grote Nete, Demer

<u>Overige (delen van) waterwegen</u>	
Kanaal Ieper-Komen Zuidervaartje Antitankgracht Kanaal Brugge naar Sluis (Damse Vaart): vanaf de brug Hoeke tot aan de grens met Nederland (Sluis)	Binnenvest Brugge: Brugse Reien Binnenvest Brugge: Brugse Coupure Gevaertsarm en Miseriebocht (oude armen Kanaal Gent-Oostende)
3) Visplassen	
<u>Provincie Antwerpen</u>	
De Melle in Turnhout Domein Volharding in Rijkevorsel Domein Walenhoek in Niel	Het Broek in Blaasveld Balderij in Tielen Fort van Oelegem
<u>Provincie Vlaams-Brabant</u>	
Groot en Klein Wachtbekken Zuunbeek Lindevijver en Putselvijver in Groenendaal Meer van Rotselaar Grote vijver van Zevenbronnen	Webbekoms Broek Vossevijver Kleine vijver van Horst Demermeander Schoonhoven
<u>Provincie Limburg</u>	
De Broeken Elen Dijkbeemdijver in Zonhoven Oud Kanaal Bocholt Oud Kanaal Bree-Beek Oud Kanaal Dilsen (noordelijk deel van zijarm van Zuid-Willemsvaart; ten noorden van de Boslaan-N75) Oud Kanaal Lanklaar (zuidelijk deel van zijarm van Zuid-Willemsvaart; ten zuiden van de Boslaan-N75) Schulensmeer	Oude Maas Stokkem Grindplas Koole Greent Grindplas Bichterweert Grindplassen Negenoord Oost en West Grindplas Maasbeempder Greend
<u>Provincie Oost-Vlaanderen</u>	
Berlarebroek Bosdamvijver Wachtebeke	Het Leen in Eeklo Geul Zalegemdijk in Meerdonk
<u>Provincie West-Vlaanderen</u>	
Hoge Dijken in Oudenburg Grote Bassin in Roeselare Kasteelvijver Bulskampveld Beernem	't Veld-Zeetje in Ardoorie Bergelen Put Koolhofput in Nieuwpoort

Alle overige viswateren

In alle overige viswateren, welke niet vermeld zijn op p. 6-7, is het vissen het hele jaar door toegelaten, ook tijdens de nacht.

- In de periode van **16 april tot en met 31 mei** moet je elke gevangen vis onmiddellijk en voorzichtig vrijlaten in het water van herkomst en is het gebruik van vis of delen ervan als aas verboden.
- **Tijdens de nachtvisserij**, van twee uur na zonsondergang tot twee uur voor zonsopgang, moet je elke gevangen vis onmiddellijk en voorzichtig vrijlaten in het water van herkomst. Tijdens de nachtvisserij is het gebruik van kunstaas met een totale lengte van meer dan 2 cm en het gebruik van vis of delen ervan als aas verboden.
- **Opgelet:** de eigenaar of beheerder kan de toegang tot een water beperken door lokale toegangsregels op te leggen. In sommige wateren heb je ook een expliciete toelating van de eigenaar nodig om er te mogen vissen.

Onderstaande tabel geeft de belangrijkste visplassen per provincie weer waar beperkingen gelden wat betreft toegankelijkheid. **Opgelet:** ook in viswateren die niet vermeld zijn in deze tabel kunnen beperkingen gelden of is een toelating vereist van de eigenaar. Respecteer altijd de toegangsuren van een viswater en informeer je steeds goed ter plaatse.

Viswateren waar beperkingen gelden wat betreft toegankelijkheid			
Water	Vissen van 16 april tot en met 31 mei	Nachtvisserij	Beperkingen toegankelijkheid
Antwerpen			
Breeven (Bornem)	x	✓	Vissen vanop steigers in de aangeduide hengelzone. Visverbod van 16 april tot en met 31 mei.
Galgenweel (Antwerpen)	✓	✓	Vissen in de aangeduide hengelzones.
Burchtse Weel (Antwerpen)	✓	✓	Vissen toegelaten in het bufferbekken. Vissen niet toegelaten in het tijgebonden gedeelte dat in verbinding met de Schelde staat.
Hazewinkel (Heindonk)	✓	x	Vissen in de aangeduide hengelzones. Niet toegankelijk van zonsondergang

			tot zonsopgang.
De Bocht (Heindonk)	✓	✗	Vissen in de aangeduide hengelzone. Niet toegankelijk van één uur na zonsondergang tot één uur voor zonsopgang.
Muisbroek: kleine vijver (Ekeren)	✓	✓	Vissen in de grote vijver is niet toegelaten.
Fort van Walem	✓	✓	Vissen vanop de buitenoever van de fortgracht.
Schranshoeve (Vorselaar)	✓	✗	Niet toegankelijk van zonsondergang tot 8u00.
Rivierenhof (Deurne)	✓	✗	Niet toegankelijk van 22u30 tot 6u30.

Limburg

Grindplas Heerenlaak (Aldeneik)	✓	✗	Niet toegankelijk van twee uur na zonsondergang tot twee uur voor zonsopgang.
Grindplas Meynekomplas (Aldeneik)	✓	✗	Niet toegankelijk van twee uur na zonsondergang tot twee uur voor zonsopgang.
Grindplassen Kessenich: Daler Oe (Spaanjerd), Vissen Akker en Boterakker	✓	✗	Niet toegankelijk van twee uur na zonsondergang tot twee uur voor zonsopgang.
Paalse Plas	✗	✗	Vissen in de aangeduide hengelzones. Bootvisserij niet toegelaten. Visverbod van 16 april tot en met 31 mei. Van 1 april tot en met 31 oktober niet toegankelijk van 22u00 tot 6u00. Van 1 november tot en met 31 maart niet toegankelijk van 20u00 tot 7u00.

Oost-Vlaanderen

Blaarmeersen (Gent)	✓	✗	Niet toegankelijk van 23u00 tot 8u00.
De Gavers (Geraardsbergen)	✓	✗	Bijkomende bijzondere visvergunning van domein zelf verplicht (gratis). Vissen toegelaten op de Poelaertplas en vijver van de camping. Niet toegankelijk van twee uur na zonsondergang tot twee uur voor zonsopgang.
Boerekreek (St-Laureins)	✓	✗	Vissen in de aangeduide hengelzones. Bootvisserij niet toegelaten. Niet toegankelijk van twee uur na

			zonsondergang tot twee uur voor zonsopgang.
Bazelse Kreek en Rupelmondse Kreek	✓	✗	Niet toegankelijk van zonsondergang tot zonsopgang.

Vlaams-Brabant

Visvijver van Weerde	✓	✗	Niet toegankelijk van één uur na zonsondergang tot één uur voor zonsopgang.
Groene Beemd (Ruisbroek, Sint-Pieters-Leeuw)	✓	✗	Niet toegankelijk van zonsondergang tot zonsopgang.
Domein Gaasbeek	✓	✗	Vissen enkel toegelaten op de Krommevijver. Van 1 april tot en met 30 september niet toegankelijk van 20u00 tot 8u00. Van 1 oktober tot en met 31 maart niet toegankelijk van 17u00 tot 8u00.
Domein Ter Rijst	✓	✗	Vissen enkel toegelaten op de kleine vijver. Niet toegankelijk van zonsondergang tot zonsopgang. Van 1 juni tot en met 31 augustus is de uiterste openingstijd bovendien beperkt tot 21u00. Van 1 september tot en met 31 mei is de uiterste openingstijd bovendien beperkt tot 20u00.
Domein Coloma	✓	✗	Vissen enkel toegelaten in de kanaalvijver Coloma. Niet toegankelijk van zonsondergang tot zonsopgang. De uiterste openingstijd is bovendien beperkt tot 20u00.

West-Vlaanderen

De Gavers (Harelbeke)	✓	✗	Vissen in de aangeduide hengelzones. Niet toegankelijk van zonsondergang tot zonsopgang.
Waggelwater (Brugge)	✓	✗	Vissen in de aangeduide hengelzones. Niet toegankelijk van twee uur na zonsondergang tot twee uur voor zonsopgang.

Openbare hengelwateren in Vlaanderen

Vlaanderen kent tal van interessante hengelwateren. Op provinciale hengelkaarten zijn alle belangrijke openbare hengelwateren aangeduid. Regionale hengelkaarten geven een gedetailleerder overzicht van de hengelwateren in een kleiner deel van een provincie. De hengelkaarten vermelden ook per water de vissoorten die hengelaars regelmatig vangen. Hengelkaarten kan je gratis verkrijgen via jouw **Provinciale Visserijcommissie**.



Het visrecht

Rivieren, kanalen en beken, maar ook stilstaande of stromende wateren die niet degelijk afgesloten zijn van het openbare waterwegennet, vallen onder de wet van 1 juli 1954 op de riviervisserij en het besluit van de Vlaamse Regering van 1 februari 2013. Met een Vlaams visverlof heeft iedereen het recht om te vissen in de waterwegen (bevaarbare waterlopen) waarvan het onderhoud ten laste is van het Vlaamse Gewest.

Een bijkomende toelating is nodig voor het vissen in:

- De onbevaarbare wateren waar het visrecht aan de eigenaar van de oever behoort.
- De krekens en kunstmatige waterwegen waarvan het onderhoud ten laste van Polders en Wateringen valt.
- De visplassen waarop de visserijwet van toepassing is, maar die op privaat terrein liggen.

Een bijkomende vergunning is nodig om te vissen in:

- Boudewijnkanaal: Havenbestuur Zeebrugge, P. Vandammehuis, Isabellalaan 1, 8380 Zeebrugge - tel. 050-54 32 11, info@portofzeebrugge.be
- Paalse Plas: vergunning gemeente Beringen verplicht. Toerisme Beringen, Koolmijnlaan 203, 3582 Beringen – tel. 011-26 97 20, www.toerismeberingen.be
- Blaarmeersen te Gent: hier mag je vissen in de toegelaten hengelzones en is naast het visverlof een bijkomende stedelijke vergunning verplicht. Deze vergunning wordt uitgereikt in het strandhuis van het domein.
- Fort van Oelegem: gratis vergunning verplicht: info <http://fortoelegem.be/contact.html>
- Dilsen-Stokkem (Negenoord, Oude Maas, Bichterweerd, Schaapskuil): gratis vergunning verplicht: info: www.toerisme-dilsen-stokkem.be

De Code van Goede Hengelpraktijk

Wie de natuur met zorg behandelt, garandeert het voortbestaan van talloze vissoorten en stelt ook de toekomstige hengelmogelijkheden in de openbare wateren veilig. De hengelaars hebben met de overheid afspraken gemaakt om de vissen en hun omgeving te beschermen. Deze afspraken vormen de 'Code van Goede Hengelpraktijk'.

Daarnaast hebben de federaties van Karpervissers (VBK), Roofvishengelaars (VRF) en het Confederaal Comité voor Competitie Visserij (CCCV) met de steun van de overheid specifieke discipline codes uitgewerkt. Voor meer informatie kan je terecht bij deze federaties.

Het visverlof

Wie wil vissen in de openbare wateren, moet in het bezit zijn van een geldig visverlof. Elk jaar moet je een nieuw visverlof aanschaffen. De visverloven zijn telkens geldig tot en met 31 december van het jaar waarvoor zij zijn afgeleverd.

Elk type visverlof kan u online via internet aanvragen op de website www.visverlof.be of aankopen in een postkantoor van het Vlaamse Gewest.

Kinderen jonger dan 14 jaar mogen **zonder visverlof** vissen met één hengel indien ze vergezeld zijn van hun vader, moeder of voogd, die zelf een visverlof bezitten.

Kinderen jonger dan 14 jaar mogen zonder begeleiding vissen met één hengel indien ze in het bezit zijn van een **jeugdvisverlof**. Zij moeten elke gevangen vis onmiddellijk en voorzichtig vrijlaten in het water van herkomst. Dit jeugdvisverlof is **gratis, maar verplicht**.

Kinderen jonger dan 14 jaar die zonder begeleiding met twee hengels willen vissen, hun vangst wensen mee te nemen, anders dan vanaf de oever willen vissen of willen vissen van twee uur na zonsondergang tot twee uur voor zonsopgang moeten echter een gewoon of groot visverlof kopen.

Het 'gewoon' visverlof van € **11,16** (exclusief taks) is nodig om met maximaal twee hengels te vissen:

- vanaf de oever
- van op een plateau of een steiger die verankerd of verbonden is met de oever

Het 'groot' visverlof van € **45,86** (exclusief taks) is nodig om met maximaal twee hengels te vissen:

- anders dan vanaf de oever zoals bv. wadend of van op een boot
- van twee uur ná zonsondergang tot twee uur vóór zonsopgang in de toegelaten wateren

Elk visverlof geeft ook het recht te vissen op de manier die volgens de minder dure visverloven is toegelaten. Met het groot visverlof mag je dus ook overdag vissen.

Vraag je visverlof online aan via
WWW.VISVERLOF.BE

Hoe mag je niet vissen?

- Het gebruik van een leefnet is verboden.
- Het is verboden om gevangen vissen ter plaatse te consumeren.
- Het schepnet mag je alleen gebruiken om met de hengel gevangen vis uit het water te nemen.
- De hengel en de peur zijn de enige toegelaten vistuigen. Alle andere tuigen dan de hengel of de peur zijn verboden.
- Het is verboden onder ijs te vissen.
- Het gebruik van gekleurde maden is verboden. Deze bevatten kleurstoffen die giftig kunnen zijn voor de vis en de visser.
- Het is verboden om met meer dan twee hengels te vissen.
- Het is verboden eenzelfde hengel van meer dan drie enkelvoudige of meer dan drie meervoudige haken te voorzien.
- Het is verboden hengels onbewaakt achter te laten.

Waar mag je nooit vissen?

- In sluizen
- In vispassages
- Van boven op bruggen van bevaarbare waterlopen
- Op alle plaatsen, zowel vanaf de oever als op het water, waar het Agentschap voor Natuur en Bos ter plaatse door middel van de signalisatieborden een tijdelijk of permanent visverbod heeft aangeduid























Getuige van een massale vissterfte?

Neem zo snel mogelijk contact op met de lokale politie of de milieudienst van jouw gemeente.

Consumptieadvies

Omwille van de aanwezigheid van vervuilende stoffen ontraadt de Vlaamse Overheid ten zeerste de consumptie van zelf gevangen paling en roofvis uit de openbare wateren. Eten van de vis kan gezondheidsrisico's inhouden.

Overige sportvissen herkennen

 alver	 barbeel	 bot
 Europese meerval	 giebel	 harder
 haring	 kabeljauw	 karper
 kopvoorn	 kroeskarper	 pos
 roofblei	 serpeling	 sneep
 snoek	 tong	 wijting
 zeebaars	 zeelt	

Code loodgebruik

Lood is een giftig metaal en hoort niet thuis in ons leefmilieu. Lood is schadelijk voor de gezondheid van mens en dier. De overheid roept alle vissers op om zoveel mogelijk gebruik te maken van loodalternatieven.

Contact en informatie

Infoloket Openbare Visserij: Provinciale Visserijcommissies

Je hebt een vraag over de openbare visserij? Wens je meer informatie over visserijregulering, viswateren, visrechten, vissoorten en visstandbeheer?

Neem dan contact op met de Visserijcommissie in jouw provincie:

www.natuurenbos.be/visserijcommissie

West-Vlaanderen

Proosdij, Burg 2B, 8000 Brugge - Tel 050-40 58 04

visserijcommissiewvl@gmail.com

Oost-Vlaanderen

Woodrow Wilsonplein 2, 9000 Gent - Tel 09-267 78 02

pvc@oost-vlaanderen.be

Antwerpen

Italiëlei 4 bus 16, 2000 Antwerpen - Tel 03-204 03 35

visserijcommissieantwerpen@gmail.com

Vlaams-Brabant

VAC, Diestsepoort 6 bus 75, 3000 Leuven - Tel 016-66 63 17

patricia.leenaerts@vlaanderen.be

Limburg

Universiteitslaan 1, 3500 Hasselt - Tel 011-23 80 19

pvc.limburg@bz.vlaanderen.be

Meer informatie over de visserijregulering op

www.natuurenbos.be/visserij

Visverlof online aanvragen, duplicaat visverlof, vragen over je visverlof?

Alle info op www.visverlof.be

Colofon

Verantwoordelijke uitgever: Marie-Laure Vanwanseele

Agentschap voor Natuur en Bos, Havenlaan 88 bus 75 - 1000 Brussel

visserij.anb@vlaanderen.be - www.natuurenbos.be/visserij

Foto kunstaas en aasvis p.3: © Agentschap voor Natuur en Bos

Cover en foto's vissoorten: © Vilda